



1日3枚15分で、基礎学力が身につく

七田式 プリントA



『七田式プリントA』を始める目安

対象年齢 2歳半～

- 鉛筆が持てる
- 点と点を線で結べる
- ×が書ける
- 大小、長短がわかる

- ちえ・もじ・かず各10冊 (計30冊)
- 本文各24ページ (解答付き) ※片面印刷
- 修了認定テスト
- ちえ・もじ・かず各1枚 (計3枚 / 解答各1枚付き)
- おうちの方への手引き1冊
- 達成表&シール
- ごほうびスタンプ1個

七田式教材のご購入は
七田式オフィシャルストアから

七田式 オフィシャルストア [検索](#)

www.shichida.com

七田式サポートデスク

TEL 0120-707-415 よい子 平日午前9時～午後6時 通話料無料





ちえ A-1 サンプル


なまえ

がつ 日にち




1 ひだりのおてほんとおなじものをみつけて、○をつけましょう。


おてほん



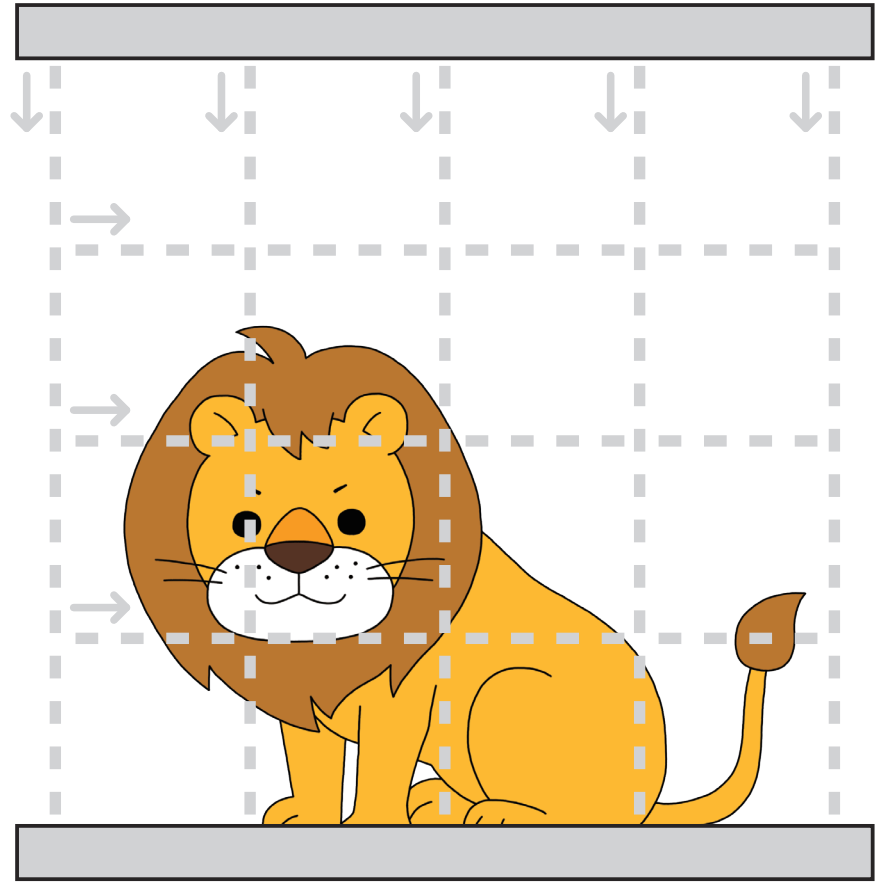
おてほん



おてほん



2 ライオンがにげないように、やじるしのほうこうへせんをひいて、おりをかきましょう。





ちえ A-5 サンプル

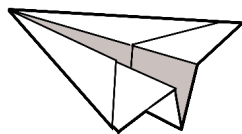


なまえ

がつ



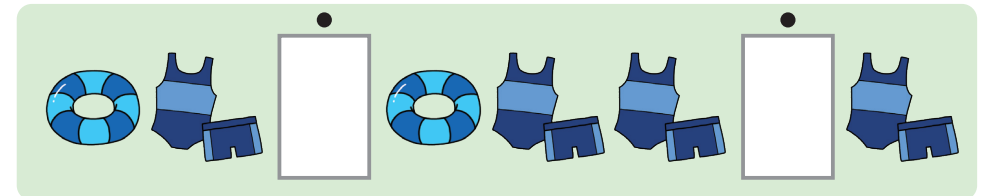
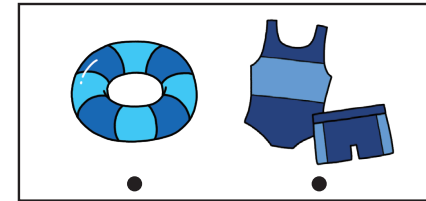
にち



1 あめがふっているときにつかうものに○をつけましょう。



2 ■ に えがじゅんばんにならんでいます。あいているところにはいるものをうえからえらんで、せんでつなぎましょう。





ちえ A-10 サンプル

なまえ

がつ

にち



1 いけないことをしているところに、×をつけましょう。





2 おてほん、もようもかたちもおなじものをみつけて、
/でけきましょう。

おてほん



おてほん





もじ A-1 サンプル

なまえ



がつ

にち



2 すきなむしをゆびさしましょう。

1 かなしいかおはどちらでしょう。えをみて○をつけましょう。



おうちの方へ

お子さまが指さした虫の名前を言って聞かせましょう。
他の虫も指さして、名前を教えましょう。



もじ A-5 サンプル

なまえ

がつ

にち




せ	や
ぎ	ぎ

(2)




ひ	ひ
よ	お
こ	こ

(3)



わ	ゆ
り	り

(1)



2

えをみて、ただしいほうに○をつけましょう。

や	
ゆ	
よ	

1

「ゆ」のよこに○を、「や」のよこに×をかきましょう。



もじ A-10 サンプル

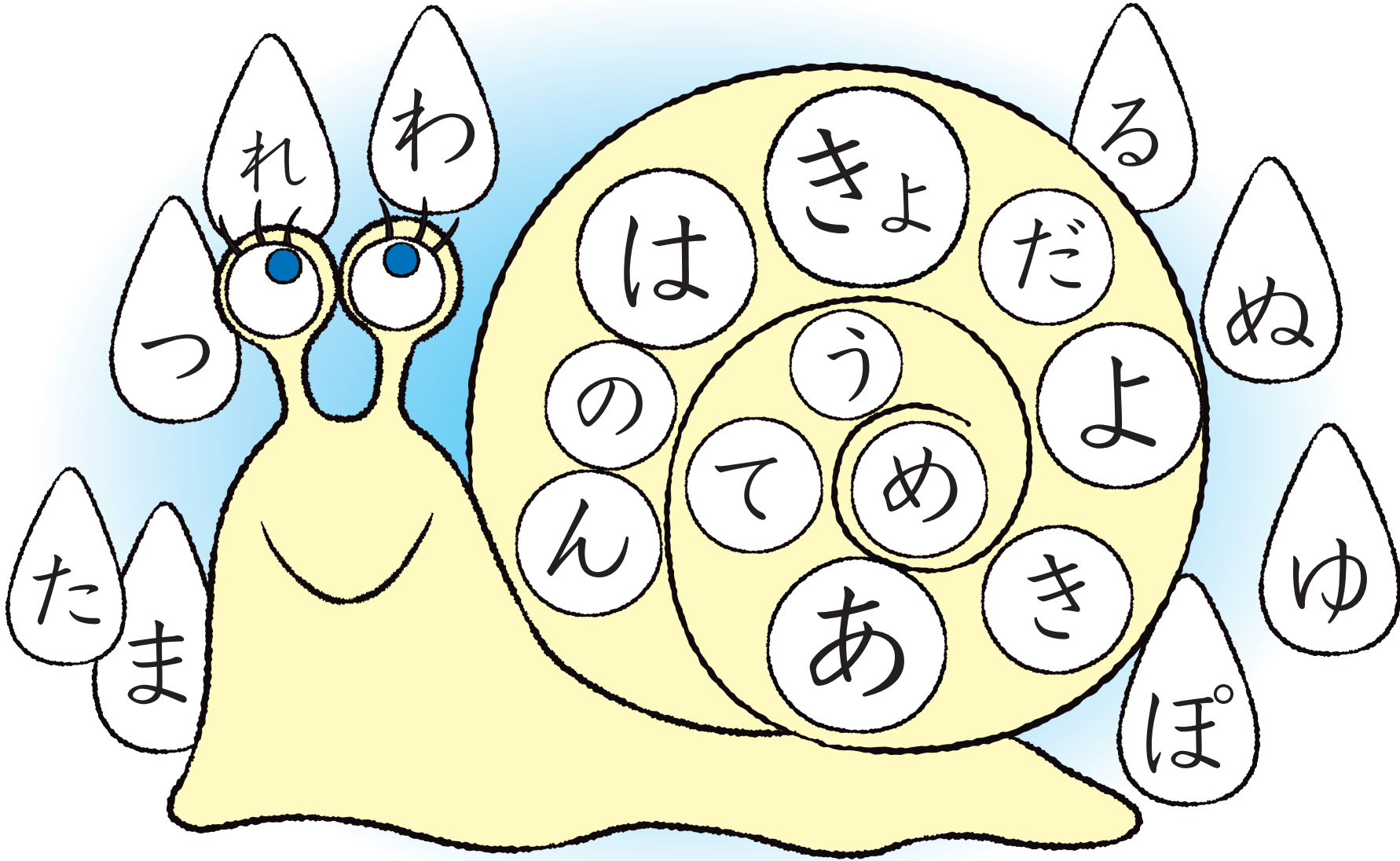
なまえ

がつ 日にち



1

「きよ・う・の・て・ん・き・は・あ・め・だ・よ」のもじをさがして、すきないろでぬりましょう。



おうちの方へ

色鉛筆やクレヨンなどを使って、お子さまの好きな色でぬりましょう。問題を解いた後は、自由にぬって遊びましょう。



かず A-1 サンプル

なまえ

がつ

にち



1 かずをかぞえましょう。



2 おおいほうに○をつけましょう。

(1)



(2)



おうちの方へ

「いち、に、さん」と数えられるようにしましょう。





かず A-5 サンプル

なまえ

がつ 日にち




1 すうじをかく れんしゅうをしましょう。




おうちの方へ お子さまがうまく書けないときは、手を添えて一緒に書きましょう。

2 いちばんまえにいる どうぶつやひとに ○をつけましょう。

(1)



(2)



おうちの方へ 顔が向いている方が前であることを教えてください。生活の中でも、前後に慣れるようにしましょう。



かず A-10 サンプル

なまえ

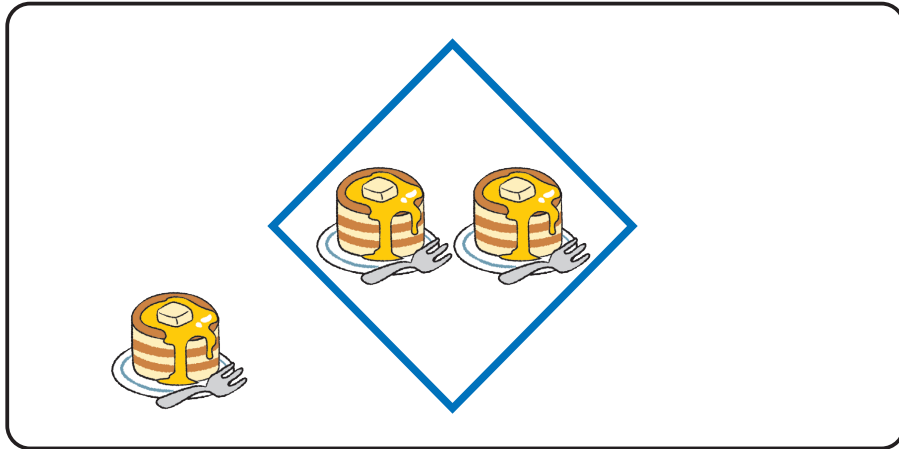
がつ

にち

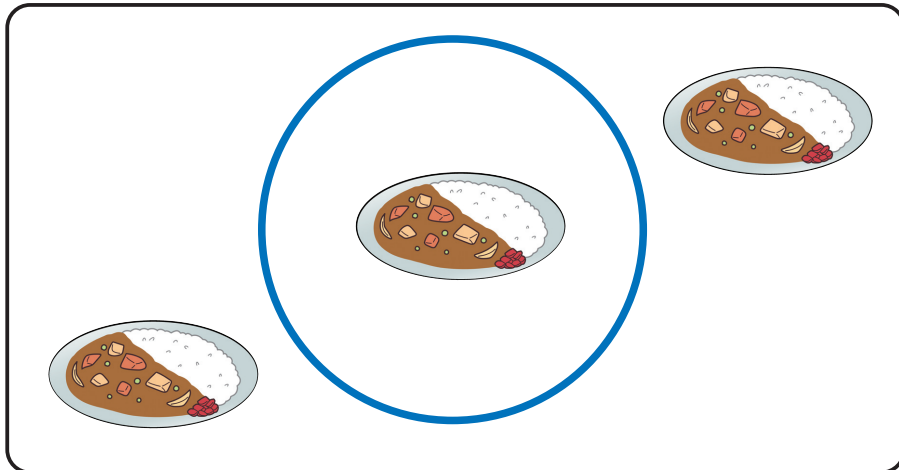




1 あおでかいてあるかたちのなかにあるものに○をつけましょう。

(1)




(2)




2 ひだりのもののかずがかわるとどうなるでしょうか。ただしこたえを  からえらんで、 に○をつけましょう。


(1)



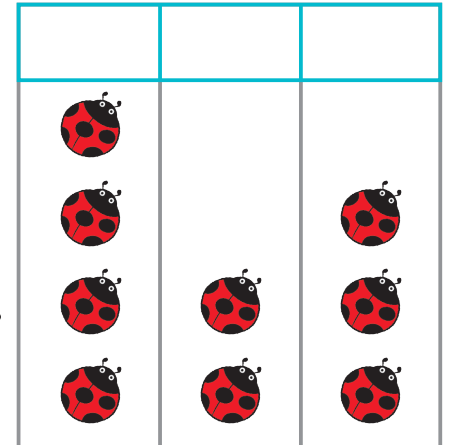
2ふえると
いくつに
なるでしょうか。



(2)



2ふえると
いくつに
なるでしょうか。



おうちの方へ

お子さまがわかりにくいときは、おはじきなど、実際に数を数えられるものを使って教えましょう。

七田式プリントA カリキュラム

	ちえ	もじ	かず
vol.1	線のおけいこ、弁別(具体的)、同種発見、色、巧緻性	ことばを増やす (動物・野菜・果物・乗り物・花・鳥・虫・動作ことば・身体部位・家族)	数唱(1~3)、大小、多少、上下、対応(1~3)、長短
vol.2	線のおけいこ、同じ、異種発見、並び方、図形のおけいこ、分類、色、推理力	ことばを増やす(仲間分け・家族・動作・身体部位・ものの使い方 「あ/か/さ/た/な/は/ま/や/ら/わ」のつくもの)	数唱(1~5)、大小、多少、上下、対応(1~3)、長短、高低、増減、○△□認識
vol.3	線のおけいこ、異種発見、並び方、図形のおけいこ、大小、多少、同種発見、間違い探し、組み合わせ、同位置対応、図形発見	あ・か・さの読み・文字弁別、声に出して言う、仲間分け、知らない文字、文字対応、文字対応ぬりえ	数唱(1~8)、大小、多少、上下、対応(1~4)、長短、高低、増減、数字練習(1~4)、内外、図形認識、数列
vol.4	線のおけいこ、異種発見、図形のおけいこ、大小、高低、長短、図形、対応、同種発見、図形完成、同位置対応、スリーヒント、順序、組み合わせ、図形発見	た・な・はの読み・文字弁別、声に出して言う、知らない文字、ことば作り、文字対応、文字対応ぬりえ	数唱(1~10)、対応(1~5)、長短、高低、増減、○△□認識、数字練習(3~5)、図形認識、○個ずつ分ける、前後、助数詞、順序、数字大小、合成(たす1)
vol.5	弁別(具体的)、異種発見、高低、長短、前後、上下、内外、図形、同種発見、欠所発見、順序、迷路、記憶、同じ・違う	ま・や・ら行の読み・文字弁別、声に出して言う、仲間分け、知らない文字、ことば作り、文字対応、文字対応ぬりえ	数唱(1~12)、多少、対応(3~7)、○△□認識、数字練習(5~7)、図形認識、前後、助数詞、数列、数字大小、数直線、半分
vol.6	弁別(具体的)、異種発見、同種発見、図形完成、分類、同位置対応、欠所発見、迷路、経過推理、記憶、じゃんけん、図形合成、推理力	わ・を・んの読み・文字弁別、声に出して言う、仲間分け、知らない文字、ことば作り、反対語、動詞の学習、文字対応、文字対応ぬりえ	数唱(1~16)、大小、対応(2~8)、増減、数字練習(6~8)、○個ずつ分ける、合成(たす1)、数直線、分数(4まで)、半分
vol.7	弁別(具体的)、図形のおけいこ、大小、前後、左右、順序、対応、間違い探し、同位置対応、欠所発見、順序、迷路、善悪の判断、記憶、オセロ	濁音の読み(が・ざ・だ・ば行)、ことば作り、音の復習、音節分け、文字対応、文字対応ぬりえ	数唱(1~20)、対応(6~9)、長短、○△□認識、数字練習(5~10)、助数詞、順序、数列、分解(4まで)
vol.8	高低、長短、左右、名前、順序、対応、間違い探し、図形完成、同位置対応、順序、迷路、類似図形、しりとり、物語の理解、図形発見、図形合成、オセロ	半濁音、促音の読み・文字弁別、声に出して言う、知らない文字、ことば作り、音の復習、音節分け、文字対応、文字対応ぬりえ	数唱(1~20)、対応(5~10)、高低、増減、数字練習(1~10)、内外、○個ずつ分ける、数字大小、合成(たす2まで)、数直線、分解(4まで)、半分
vol.9	図形のおけいこ、前後、名前、図形完成、同位置対応、スリーヒント、欠所発見、経過推理、善悪の判断、類似図形、図形合成、真ん中、厚い・薄い、熱い・冷たい、しりとり	拗音の読み・文字弁別、知らない文字、ことば作り、動詞の学習、音の復習、音節分け、文字対応、文字対応ぬりえ	数唱(1~25)、大小、多少、上下、対応(5~10)、○△□認識、数字練習(1~10)、前後、順序、数列、合成(たす3まで)、分解(4まで)
vol.10	異種発見、名前、間違い探し、スリーヒント、順序、迷路、経過推理、善悪の判断、図形合成、しりとり、じゃんけん、物語の理解、図形発見、オセロ	長音の読み・文字弁別、知らない文字、ことば作り、反対語、動詞の学習、音の復習、音節分け、文字対応ぬりえ、50音横読み(長音の確認)	数唱(1~25)、大小、多少、上下、対応(6~10)、高低、数字練習(1~10)、内外、○個ずつ分ける、合成(たす4まで)、数直線、半分

サンプル 解答

ちえ A-1

① ひだりのおでんとおなじものをみつけて、○をつけてみましょう。

② ういそがにけいないように、やせるほうのうしろへ、めをひいて、おりをかきましょう。

ちえ A-5

① あめがふっているところのうしろに○をつけてみましょう。

② ぬいぐるみにあはれないぬいぐるみを、あいているところにはいらせるものをうしろからとって、めをひいてみましょう。

ちえ A-10

① いっぺん、もう一回かたもおなじものをみつけて、△をつけてみましょう。

② ぬいぐるみにあはれないぬいぐるみを、あいているところにはいらせるものをうしろからとって、めをひいてみましょう。

もじ A-1

① りやく

もじ A-5

① や

② ひ

もじ A-10

色は解答例です

かず A-1

① かずをかきましょう。

② おなじはうに○をつけてみましょう。

かず A-5

① 5ずつをかきましょう。

② ぬいぐるみにあはれないぬいぐるみを、あいているところに○をつけてみましょう。

かず A-10

① ぬいぐるみにあはれないぬいぐるみを、あいているところに○をつけてみましょう。

② ひだりのものでおなじものをとらえてみましょう。